





**COMUNE DI SAN SALVO**  
**Elezione diretta del Sindaco e del Consiglio Comunale 11 Giugno 2017**

SEZIONI ELETTORALI				VOTANTI			SPOGLIO					LISTE COLLEGATE E CANDIDATI A SINDACO				
Numero	ELETTORI			Maschi	Femmine	TOTALE	SCHEDE		VOTI			TOTALE	LUCIANO	ANGELUCCI	MENNA	MAGNACCA
	Maschi	femmine	TOTALE				Bianche	Nulle	VALIDI	Nulli	Cont. non Ass.ti					
1	432	455	887	237	253	490	1	16	473			490	80	79	31	283
2	325	339	664	225	229	454	5	8	441			454	60	70	31	280
3	326	351	677	228	236	464	4	11	449			464	85	36	26	302
4	415	437	852	287	296	583	5	11	567			583	93	72	25	377
5	340	378	718	240	276	516	7	14	495			516	82	55	23	335
6	381	410	791	266	271	537	6	13	518			537	90	70	44	314
7	515	534	1.049	390	402	792	6	24	762			792	127	85	32	518
8	430	447	877	254	287	541	5	14	522			541	80	79	22	341
9	399	399	798	294	281	575	9	8	558			575	75	69	37	377
10	369	349	718	278	264	542	4	27	511			542	64	64	42	341
11	468	463	931	357	355	712	5	14	693			712	108	99	41	445
12	487	449	936	364	342	706	2	32	672			706	86	94	33	459
13	533	512	1.045	416	398	814	8	35	771			814	113	104	28	526
14	518	515	1.033	367	366	733	7	39	687			733	156	87	29	415
15	450	461	911	320	332	652	2	8	642			652	112	106	23	401
16	481	475	956	361	346	707	2	35	670			707	119	83	33	435
17	419	417	836	183	193	376	3	6	367			376	59	39	17	252
18	435	415	850	300	286	586	52	18	516			586	33	61	28	394
19	381	390	771	287	281	568	7	20	541			568	76	72	29	364
20	427	434	861	319	321	640	3	12	625			640	96	74	47	408
	<b>8.531</b>	<b>8.630</b>	<b>17.161</b>	<b>5.973</b>	<b>6.015</b>	<b>11.988</b>	<b>143</b>	<b>365</b>	<b>11.480</b>			<b>11.988</b>	<b>1.794</b>	<b>1.498</b>	<b>621</b>	<b>7.567</b>
				70,02	69,70	69,86	1,19	3,04	95,76			100,00	<b>15,63%</b>	<b>13,05%</b>	<b>5,41%</b>	<b>65,91%</b>

